## פרט תא לכבלי חשמל

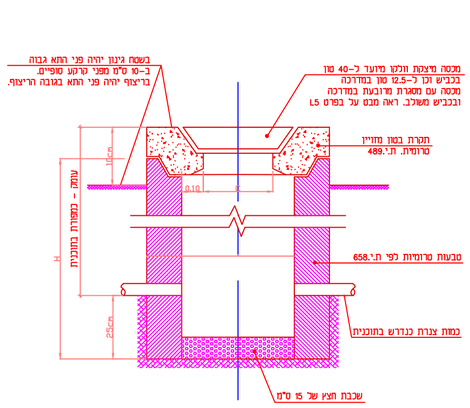


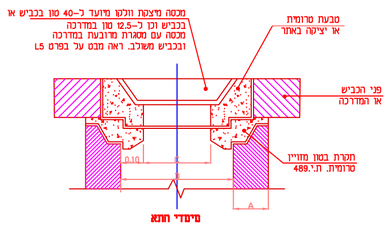


**מימדי תא**

| אורך H | עובי הדופן A | קוטר הפתח C | קוטר התא D |
|---|---|---|---|
| 50 | 6 | 30 | 50 |
| 50 | 7.5 | 40 | 60 |
| 100 | 12 | 60 | 80 |
| 100 | 13 | 80 | 100 |

הערות :

1. המכסה יהיה עם שם המערכת : חשמל, תאורה, וכד'.
2. העומס על המכסה כפי המצויין בתוכניות ובמפרט הטכני.
3. כצורך הגעה לעומק של 120 ס"מ יש להוסיף עוד 1/2 חוליה או טבעת עליונה של 20 ס"מ

## פרט חפירה במדרכה

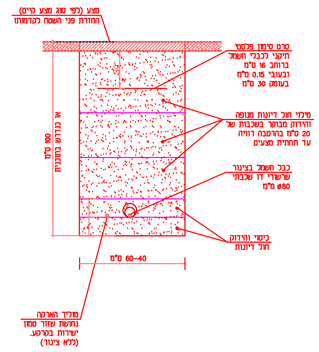


הערה : פרט חפירה זה מתוחיים לכבלי חשמל במדרכות/שבילים/שצ"פים

## פרט בסיס בטון לעמוד תאורה

### בסיס עמוד בטשטח עם ריצוף אר אספלט

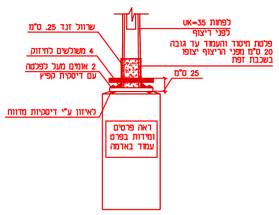


### בסיס עמוד באדמה

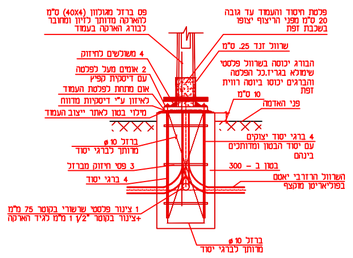


## פרט בסיס בטון עמוד

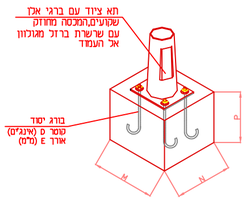


**בסיס בטון**

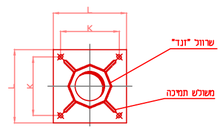


**פלטת יסוד**
**עובי T (מ"מ)**

| גובה עמוד | בסיס בטון | | | פלטת יסוד | | | בורג יסוד | |
|---|---|---|---|---|---|---|---|---|
| H(m) | M | N | P | K | L | T | D | E |
| 2 | 400 | 400 | 400 | 240 | 300 | 6 | 1/2" | 350 |
| 2.5 | 400 | 400 | 400 | 240 | 300 | 6 | 1/2" | 350 |
| 3 | 500 | 400 | 400 | 240 | 300 | 6 | 1/2" | 350 |
| 3.5 | 500 | 400 | 400 | 240 | 300 | 6 | 1/2" | 350 |
| 4 | 500 | 400 | 400 | 240 | 300 | 6 | 1/2" | 350 |
| 5 | 700 | 500 | 500 | 300 | 375 | 8 | 3/4" | 450 |
| 6 | 800 | 600 | 600 | 300 | 375 | 8 | 1" | 500 |
| 7 | 800 | 600 | 600 | 400 | 500 | 10 | 1" | 500 |
| 8 | 1000 | 800 | 800 | 400 | 500 | 10 | 1 1/8" | 650 |
| 9 | 1200 | 800 | 800 | 400 | 500 | 10 | 1 1/8" | 650 |
| 10 | 1200 | 800 | 800 | 400 | 500 | 10 | 1 1/8" | 650 |
| 11 | 1200 | 1000 | 1000 | 400 | 500 | 12 | 1 1/4" | 650 |
| 12 | 1200 | 1000 | 1000 | 400 | 500 | 12 | 1 1/4" | 800 |
| 15 | 2000 | 1300 | 1300 | 500 | 600 | 15 | 1 1/4" | 1000 |

## פרט למחזיק דגלים

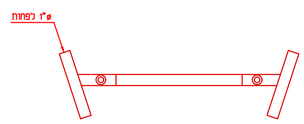


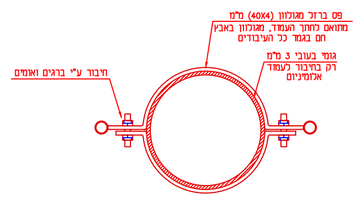


הערות :

1. מחזיק הדגלים יותקן בגובה 6 מ'.
2. המחזיק יהיה מאותה מתכת שמתנה עשוי העמוד.
3. המחזיק יהיה צבוע באותו גוון ובאותה חשיטה כמו העמוד.
4. קוטר המחזיק או מידותיו בהתאם לסוג העמוד.

## פרט אלקטרודה הארקה אנכית בשרוול בטון

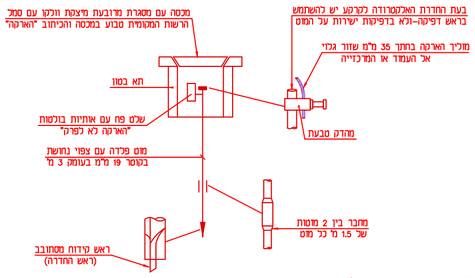


### מכסה עם מסגרת מרובעת מיצקת וזלגן

המכסה יהיה לעומס 40 טון בשוליים כבישים
וכ-12.5 טון במדרכה

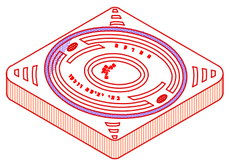

הערות :

1. מוליך הארקה מנחושת גמיי ושזור בחתך כפי המפורט בתכנית.
2. בסיום כל מעגל תאורה יש להתקין אלקטרודה אנכית בעומק 3 מ' בבריכה סרוומית
ובכל מקום אשר צויין בתוכניות.
3. מידות השוחה - קוטר 60 מ"מ עומק 50 מ"מ מכסה עם מסגרת מרובעת מיצקת וזלגן לעומס 12.5 טון
במדרכה עם סמל הרשות המקומית וכיתוב הארקה לא לפרק. המכסה כפי פרט.
4. יש להשתמש להחדרת האלקטרודה בראש דפיקה - אין כדפוק על האלקטרודה לצורך החדרתה.
5. במקרה והשוחה תהיה בכביש או בשוליים כלא אבן שפה המכסה יהיה לעומס 40 טון.

## קופסת אביזרים בעלת בידוד
## מפוליקרבונט כבה מאליו לחתקנה כמגש אביזרים בעמוד

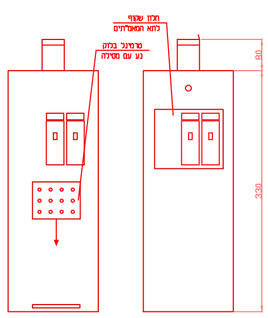


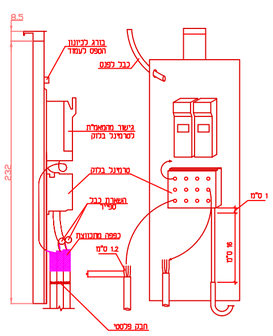


### חיבורי הארקה לפס התארקה בעמוד

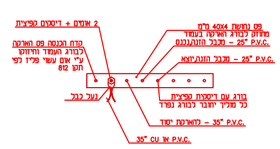


### הערות

1. המאגלת במגש הציוד דו קוטבי מתאים ל - 10 ק"א ד"ק ומדועד ל - 10 אמפר
2. יש לסמן את הפוזות RST המזינות את הפנס בעמוד
3. המאגלת לחיבור קיר על העמוד יהיה 16 אמפר 10 קילואמפר ד"ק
4. אין לחבר הארקה לקופסת האביזרים בעלת בידוד נפול
5. גיד ההארקה להארקת הפנס בכבל 3x1/5 להזנת הפנס לא יעבור דרך קופסת הבידוד הנפול

## עמוד תאורה דקורטיבי

- בגובה כמצויין
- פלטת יסוד ופתח הכנה
למגש אביזרים.
- גימור:-גימור : טבול באבץ חם+צבע בגוון ע"פ הקיים בגן

### גוף תאורה

TG 161 M של חברת אור-עד מהנדסים בהספק של 200W בהתאם לחישוב תאורה
בגובה 12 מטר
או
TG 161 S בהספק של W100 בהתאם לחישוב תאורה בגובה 6 מטר

### פרט A

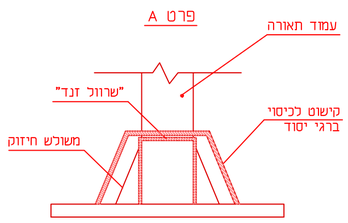


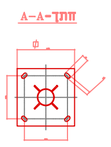


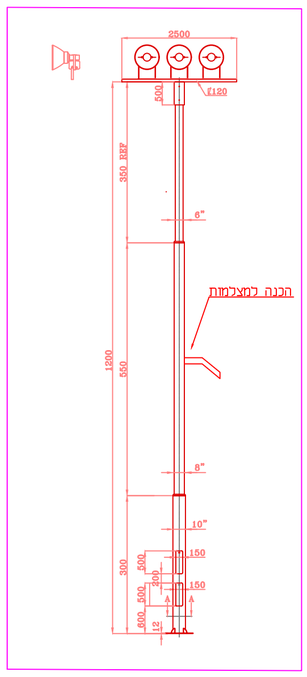


| | | | | | | | | | | | | | | | | | | | | | | | |
|---|---|---|---|---|---|---|---|---|---|---|---|---|---|---|---|---|---|---|---|---|---|---|---|
| | | | | | | | | | | | | | | | | | | | | | | | |
| | | | | | | | | | | | | | | | | | | | | | | | |
| | | | | | | | | | | | | | | | | | | | | | | | |