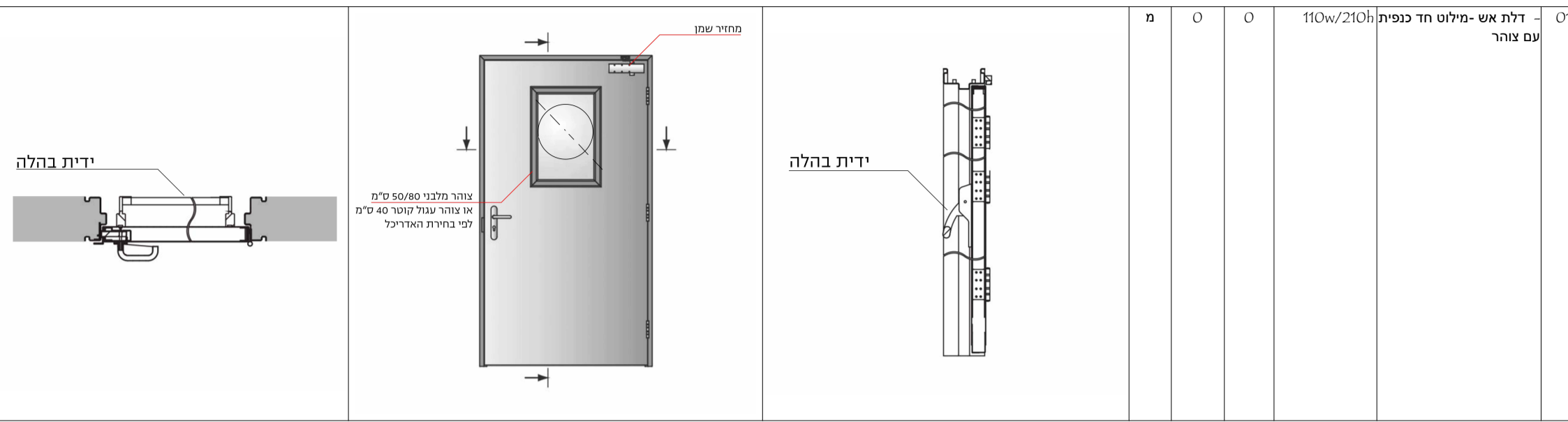
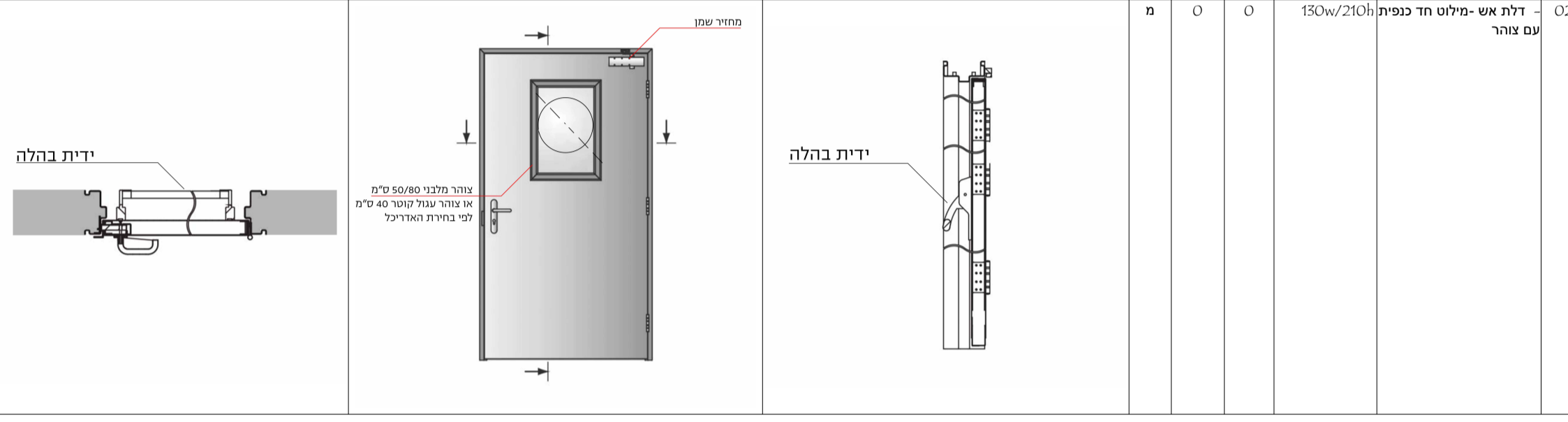
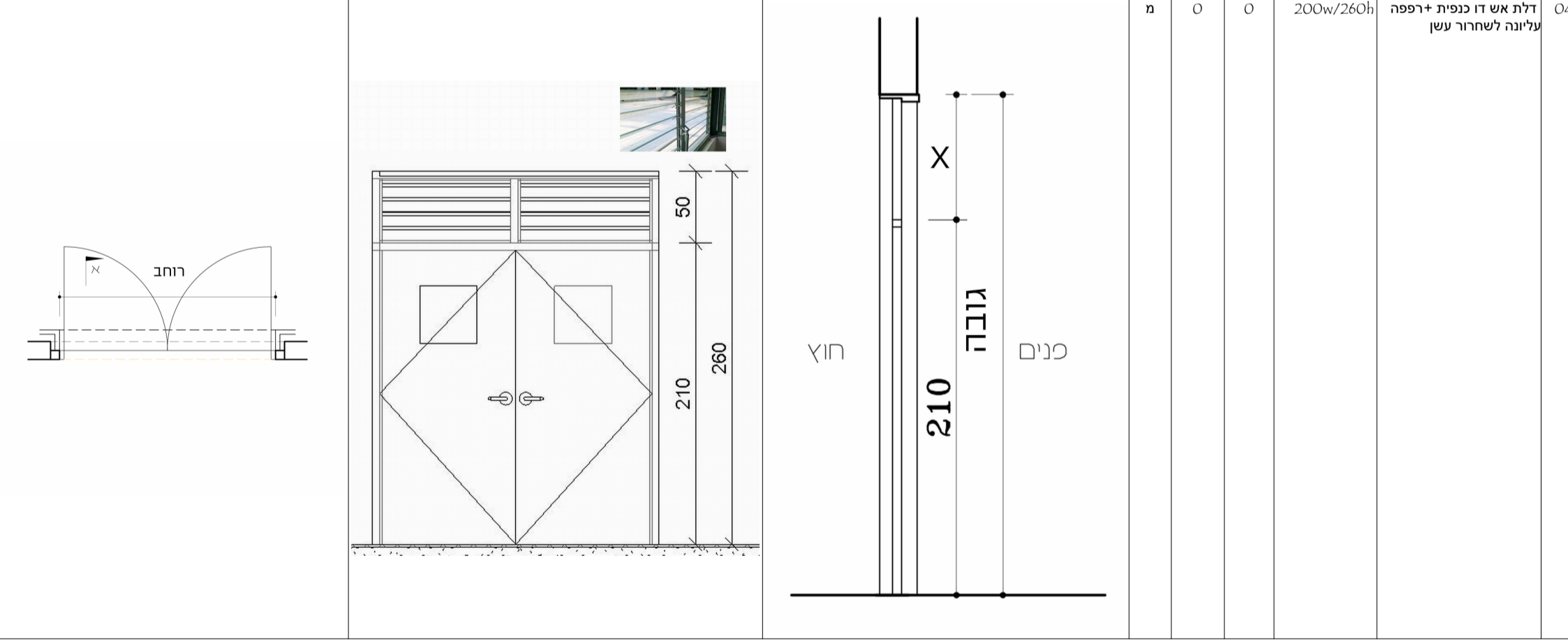


רשימת מסגרות

מק"ט	שם	מידות	רוחב	גובה	סוג	חומר	חזית	תכנית	תאור	משקוף	פתיחה	מנעול	צירים	ידיים	זכוכית	גמר	הערות	פרט	כמות
01	דלת אש-מילוט חד כנפית עם צוהר	110w/210h	0	0	מ			דלת מילוט עמידת אש לפי פרט יצרן רינגל "או ש"ע באישור האדריכל. עם תו תקן ישראלי 1212. ללא סף תחתון הדלת מיועדת למילוט. כולל צוהר זכוכית. מחזיר שמש הידרואולי עליון או ש"ע - ע-מתאים למשקל "GEZE" הדלת. מעצור פלב"מ בקיר לעצירה ותפיסת הדלת בגובה 2מ". מנגנון נגד מערכת האצבעות, בין המשקוף לכנף משני צידי הכנף. הדלת וכל האמור בת"ל דלתות במסודות חניך. יש 6185 להתקין שלט"ציאה" מואר מעל הדלת.	משקוף מפח הפדרה דגם תוצרת רינגל "חסין" אש עובי 2.0 מ"מ, רוחב 2.0 מ"מ, עובי קיר גמר מגולוון צבע לבחירת האדריכל	פתיחה רגילה כיוון פתיחה לפי תוכנית אדריכלית	מנעול בהלה-מצד פתיחה ע"י ידיית בהלה ללא ידיית (תעלה בכל מצב. מצד חוץ "צילינדר"רים (אמריקאי) מתחבר למנגנון הבהלה הקבועה	לפי דגם - במצב נעול פתיחה ע"י ידיית בהלה ללא ידיית (תעלה בכל מצב. מצד חוץ "צילינדר"רים (אמריקאי) מתחבר למנגנון הבהלה הקבועה	פנים ידיית בהלה בשתי הכנפיים, דגם BERNINI של SAVIO. חוץ: ידיית נירוסטה אנכית באורך 050 מ"מ ובקוטר 32 מ"מ MOPEA	צוהר בקוטר 40 ס"מ או צוהר ריבועי 50/80 ס"מ - לפי 50/80 צינקהרומט + (יסוד +2שכבות סופרלק. "גוון לפי בחירת האדריכל ללא אינסטר	" מגולוון + שכבת"ווש פריימר צינקהרומט + (יסוד +2שכבות סופרלק. "גוון לפי בחירת האדריכל ללא אינסטר	הכל לפי פרט היצרן ובאישור האדריכל ולפי תקן ישראלי	לפי יצרן באישור האדריכל	2	
02	דלת אש-מילוט חד כנפית עם צוהר	130w/210h	0	0	מ			דלת מילוט עמידת אש לפי פרט יצרן רינגל "או ש"ע באישור האדריכל. עם תו תקן ישראלי 1212. ללא סף תחתון הדלת מיועדת למילוט. כולל צוהר זכוכית. מחזיר שמש הידרואולי עליון או ש"ע - ע-מתאים למשקל "GEZE" הדלת. מעצור פלב"מ בקיר לעצירה ותפיסת הדלת בגובה 2מ". מנגנון נגד מערכת האצבעות, בין המשקוף לכנף משני צידי הכנף. הדלת וכל האמור בת"ל דלתות במסודות חניך. יש 6185 להתקין שלט"ציאה" מואר מעל הדלת.	משקוף מפח הפדרה דגם תוצרת רינגל "חסין" אש עובי 2.0 מ"מ, רוחב 2.0 מ"מ, עובי קיר גמר מגולוון צבע לבחירת האדריכל	פתיחה רגילה כיוון פתיחה לפי תוכנית אדריכלית	מנעול בהלה-מצד פתיחה ע"י ידיית בהלה ללא ידיית (תעלה בכל מצב. מצד חוץ "צילינדר"רים (אמריקאי) מתחבר למנגנון הבהלה הקבועה	לפי דגם - במצב נעול פתיחה ע"י ידיית בהלה ללא ידיית (תעלה בכל מצב. מצד חוץ "צילינדר"רים (אמריקאי) מתחבר למנגנון הבהלה הקבועה	פנים ידיית בהלה בשתי הכנפיים, דגם BERNINI של SAVIO. חוץ: ידיית נירוסטה אנכית באורך 050 מ"מ ובקוטר 32 מ"מ MOPEA	צוהר בקוטר 40 ס"מ או צוהר ריבועי 50/80 ס"מ - לפי 50/80 צינקהרומט + (יסוד +2שכבות סופרלק. "גוון לפי בחירת האדריכל ללא אינסטר	" מגולוון + שכבת"ווש פריימר צינקהרומט + (יסוד +2שכבות סופרלק. "גוון לפי בחירת האדריכל ללא אינסטר	הכל לפי פרט היצרן ובאישור האדריכל ולפי תקן ישראלי	לפי יצרן באישור האדריכל	3	
03	דלת אקוסטית מילוט חד כנפית	130X210			מ			דלת פח חד כנפית לפתיחה רגילה פרופילי אטימה בכל ההיקף. בכל דלת יש להתקין: זגללת האטה, מנגנון נגד מערכת האצבעות, בין המשקוף לכנף תפס דלת עליון ושורשרת עגנון לפתיחה קבועה, מעצור בלימה במקום מחזיר שמש הידרואולי	משקוף מפח עובי 2.0 מ"מ - רוחב לפי עובי הקיר גמר מגולוון+צבע	פתיחה רגילה כיוון פתיחה לפי תוכנית 1:50	מנעול צילנדר ירדני "או ש"ע" בהתאם לת"י 1212 מפלדה עם לגרם 4.5" או ש"ע גמר-נירוסטה	ידיית רוזטה גמר רוזטה תוצרת רב בריח או ש"ע. חיבור הרוזטות יהיה באמצעות בורג עובר	-	א. איטום בין כנף לכנף ובין משקוף בריח "או ש"ע של המשקוף בבטון. ג. על הקבלן לקבל אישור מהאדריכל על פרטי הביצוע. ד. הכל עפ"י פרט היצרן ובאישור האדריכל ויועץ הבטיחות	דלת פח - לפי היצרן"רב	3			
04	דלת אש דו כנפית +רפפה עליונה לשחרור עשן	200w/260h	0	0	מ			דלת מילוט פלדלת דו כנפית לפתיחה רגילה כולל צוהר זכוכית במידות 40/40 ס"מ-ראה חזית 40/40 חלק עליון רפפות זכוכית לשחרור עשן פתיחה אוטומטית כולל מנוע חשמלי המופעל אוטומטית בעת שריפה בלבד. או ש"ע SHEVTECH" דגם חברת "GEZE" מחזיר שמש הידרואולי עליון או ש"ע - ע-מתאים למשקל ST 2000 הדלת. יש להתקין מנגנון נגד מערכת אצבעות. בין המשקוף לכנף משני צידי הכנף יש להתקין סטופר מתכת בקיר לעצירה ותפיסת הדלתות בגובה 2.00מטר. יש להתקין שלט"ציאה" מואר מעל הדלת.	משקוף מפח עובי 2.0 מ"מ - רוחב לפי עובי הקיר	דלת מילוט דו רגילה כנפית לפתיחה חלון רפפות עליון לשחרור עשן- ראה תרשים-	לפי פרט היצרן ובאישור האדריכל	שלושה צירי פרפר עם מיסב כדורי מנירוסטה הברגת הצירים ע"י בורג פטנט לפי פרט היצרן ובאישור האדריכל	צד הפנימי מנעול בהלה דגם BERNINI. SAVIO של חברת RESINA: צד החיצוני צינור אנכי בקוטר 35 - מ"מ באורך 035 מ"מ	צוהר-זכוכית בטיחות שקופה מחוסמת שכבה כפולה 4+4 מ"מ מודבקות ע"י בעובי PVB שכבת 1.52 מ"מ בכפוף לאישור יועץ בטיחות ובהתאם לתקן ישראלי בלבד	הכל לפי פרט היצרן ובאישור האדריכל ולפי תקן ישראלי	לפי יצרן באישור האדריכל	1		