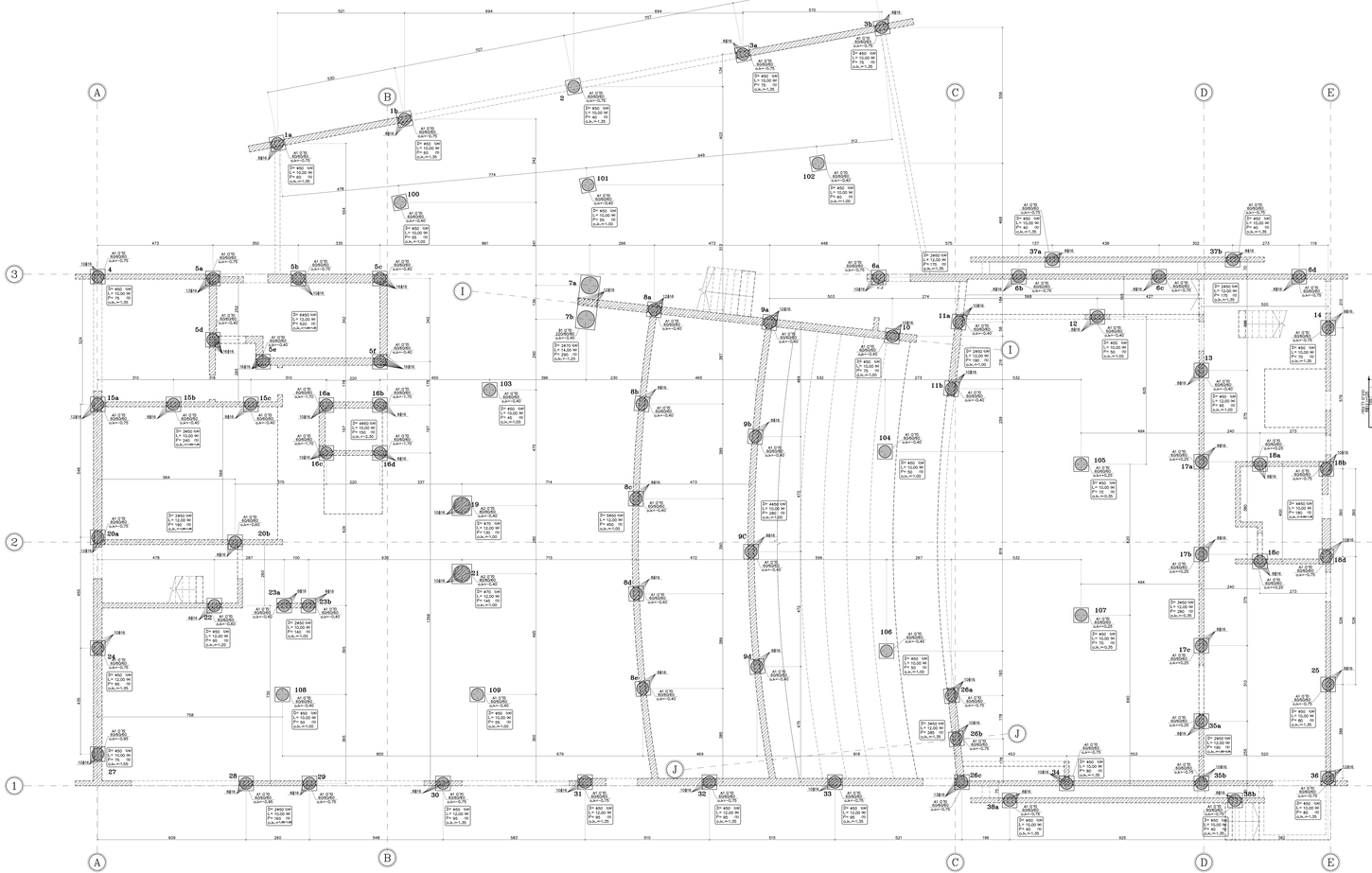

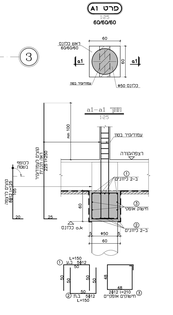

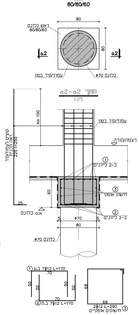

פרט כלונס טיפוסי

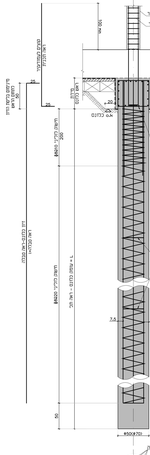

הערות לביסוס:

מהלך לביצוע בהתאמה בשיטה הביצועית

1. **כללי**
1.1. מפרט זה מהווה נספח לתכנית קידוח הכלונסאות ותעד הדרישות לביצוע תקין של כלונסאות קידוחים ומקיים באתר ולא ויתרנה בשאיר הדרישות.
1.2. מבלי הגבלה בשאיר בנייתה הנוספת הדרישות.
1.3. הכלונסאות לאורך.
1.4. יש לבצע את הבדיקות מפני כל בעיות ומשבשות על ידי מיקום הקידוח שבמקום אל איזור הקידוח.
1.5. אל תבצעו הכלל חפר ובעזרת אשיאר אל ל"ד מתנים הבינוים. יפן הבטחה ביקל אל המבנים הבאים.
1.6. לאורך הבי הקידוח.
• שעת תחילת הקידוח.
• מפור הכלונס.
• עומק מחוכנן.
• עומק מחוכנן.
• עומק בפועל.
• שעת שיקוי.
1.7. אל תבצעו הלחיה ראש.
1.8. אל תבצעו הקידוח ברמת הקידוח שהוא הגבוה ביותר מאשראיות הראשי. ברמה ובקרקע הקידוח הכלונסאות.

2. **ביצוע**
2.1. ביצוע הכלונס אל הקידוח באמצעות איזו המפורר לחיר העמוקים הבאים בתכנית הקידוח בקטעים הקידוח בתכנית הקידוח. הקטר הקידוח אל הקידוח הבאים בהתאם לדרישות אל מלא.
2.2. הקידוח יבוצע בעזרת מקדחים שהיה מאפשרים כאמר הבטחת הקידוח באבנה - מקדחים מצוים בקידוח.
הבקרעות הקידוח בתיקיות מדיה הקידוח בקרעות הקידוח בעבודות הקידוח אל הקידוח אל הקידוח.
2.3. יש לאיר אל מכרמות מבנה הקידוח אל הבטחת הקידוח לפי בטחון הקידוח.
2.4. מבטח הגיר הכלונסאות הוא בלבד אל הבטחת הכלונסאות הוא בלבד אל מקבר הכלונס.
2.5. מיחוק הכלונסאות לאורך הגיר בהתאם לדרבות הקידוח בלבד אל מחיר אישור אל מהנדס הקידוחים.
הקונקרטיות.
2.6. בעת הקידוח יש הדרוש אל הגיר אל הגיר ובעת הקידוח הקידוח אל הגיר הקידוח הגיר הגיר בעת הקידוח הקידוח.
2.7. לפני הכנסת הגיר הקידוח יש הקידוח אל מחיר הגיר הקידוח הגיר הגיר הגיר הגיר הגיר.
2.8. בבחיר בבחיר הקידוח אל הגיר הגיר הגיר הגיר הגיר