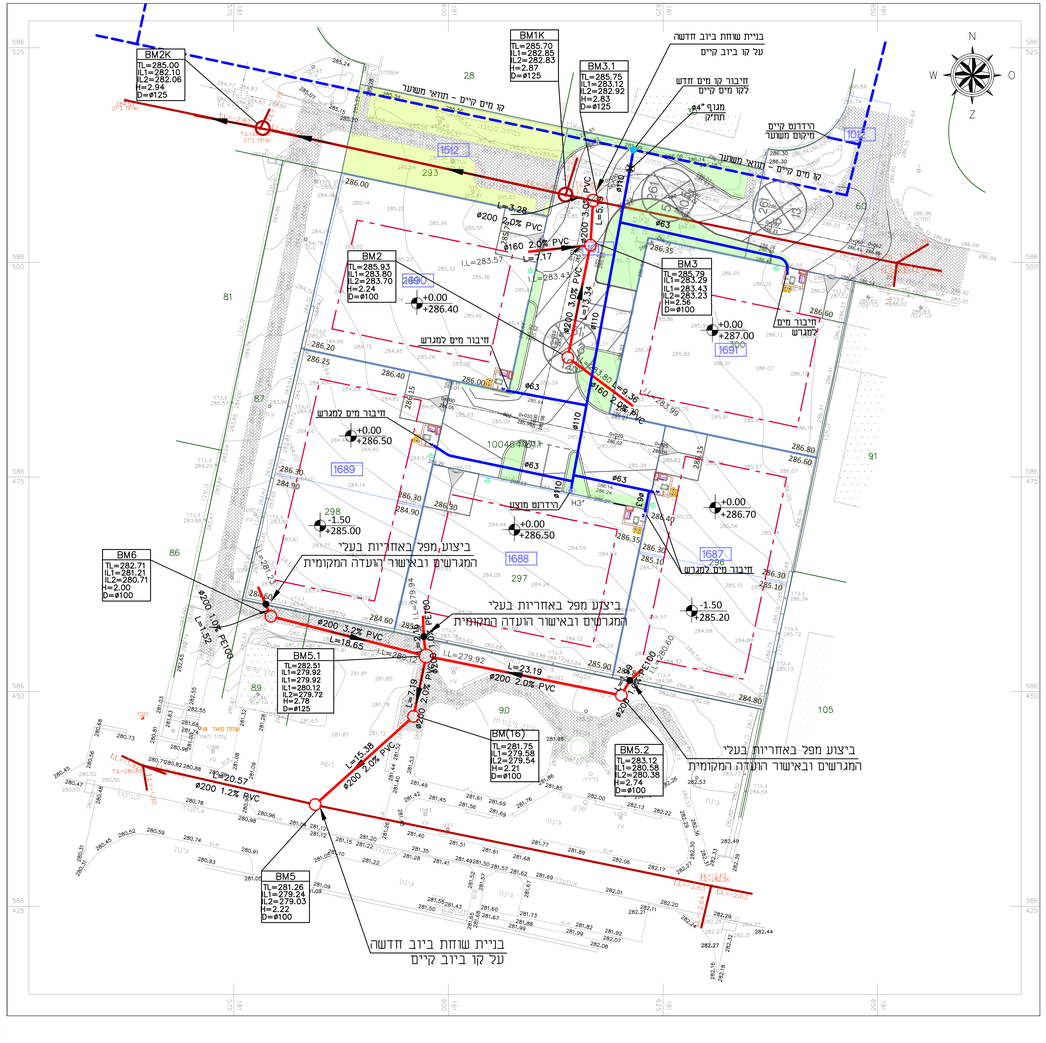

מקרא

- קו מים קיים
- קו מים מוצע
- ברז כיבוי אש מוצע
- מגוף תת"ק מוצע
- קו ביוב קיים
- קו ביוב מוצע

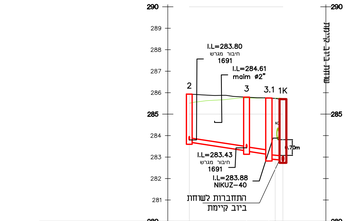

פרטי שוחה	#100 TL=285.93	#100 TL=285.79	#125 TL=285.75	#100 TL=285.70
שם חתך/SECTION NAME	0+020			
שם שוחה	2	3	3.1	1K
רום קיים EXIST ELEVATION	285.93	285.79	285.75	285.70
רום מתוכנן DESIGN ELEVATION	285.93	285.79	285.75	285.70
גובה צנור יציאה | כניסה	283.70	283.29 | 283.23	283.12 | 283.02	282.83
גובה ועומק שוחה	H=2.236 283.70	H=2.563 283.23	H=2.630 283.02	H=2.870 282.83
שפוע צנור אורך צנור	L=12.35	L=4.08	L=2.04	
קוטר / מידות צנרת	S=3.05%	S=3.03%	S=1.97%	
מרחק בין שוחות	200 PVC	200 PVC	200 PVC	
מרחק מצטבר	0.00	13.34	5.19	3.28
		13.34	7.77	

Network 1 Scale: 1:500 \ 100

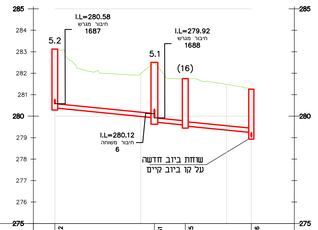

פרטי שוחה	#100 TL=283.12	#125 TL=282.51	#100 TL=281.75	#100 TL=281.26
שם חתך/SECTION NAME	0+020	0+040		
שם שוחה	5.2	5.1	(16)	5
רום קיים EXIST ELEVATION	283.12	281.58	281.43	281.26
רום מתוכנן DESIGN ELEVATION	283.12	281.68	281.68 | 281.43	281.26
גובה צנור יציאה | כניסה	280.38	279.92 | 279.72	279.58 | 279.54	279.24 | 279.03
גובה ועומק שוחה	H=2.741 280.38	H=2.782 279.72	H=2.826 279.54	H=2.228 279.03
שפוע צנור אורך צנור	L=21.93	L=5.93	L=14.32	
קוטר / מידות צנרת	S=1.99%	S=1.98%	S=1.98%	
מרחק בין שוחות	ø200 PVC	ø200 PVC	ø200 PVC	
מרחק מצטבר	23.19	7.19	15.38	
	0.00	23.19	30.38	

Network 55 Scale: 1:500 \ 100

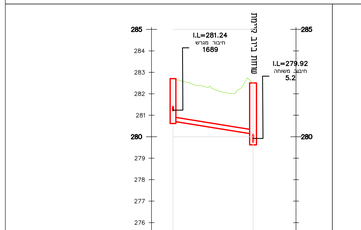

פרטי שוחה	#100 TL=282.71	#125 TL=282.51
שם חתך/SECTION NAME		
שם שוחה	6	5.1
רום קיים EXIST ELEVATION	282.71	283.51
רום מתוכנן DESIGN ELEVATION	282.71	283.51
גובה צנור יציאה | כניסה	280.72	280.12
גובה ועומק שוחה	H=1.998 280.72	H=2.782 279.72
שפוע צנור אורך צנור	L=17.54	
קוטר / מידות צנרת	S=3.22%	
מרחק בין שוחות	ø200 PVC	
מרחק מצטבר	18.65	
	7.77	

Network Alignment - (Network - (1)) - (10) Scale: 1:500 \ 100

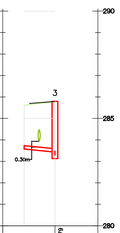

פרטי שוחה	#100 TL=285.79
שם חתך/SECTION NAME	
שם שוחה	3
רום קיים EXIST ELEVATION	285.61
רום מתוכנן DESIGN ELEVATION	285.79
גובה צנור יציאה | כניסה	283.57
גובה ועומק שוחה	H=2.563 283.57
שפוע צנור אורך צנור	L=6.67
קוטר / מידות צנרת	S=2.00%
מרחק בין שוחות	#160 PVC
מרחק מצטבר	7.17

Network Alignment - (Network - (1)) - (11) Scale: 1:500 \ 100

SMD ENGINEERS.LTD
פ.מ.ד מהנדסים בע"מ
לתכנון ויישוב פרויקטים בבנייה ופיתוח

הערות : נתיב

- המבנים אחוריר לבריכות השחיה ולאחאחה בחשבון על המבנים בקבר את כל הפרוזה הנ מעות אם אי האאמה עליו לצדיק מתוכנו פיס השרד בגבולות
- אין לקבוע מידות מן יד מדידה בשרטוט, אלה ע"י מיתון מדד מתמטי .
- לצורך סימון בשטח , יסמוך קבני תכנון ממוחשבים .

שינויים והפצה	
תאריך	הערה
17.05.2023	עדכון מפת צנרת מים

שם פרויקט : תכנון פיתוח ותשתיות במגרשים מתחם 1 נ.ביב.ים

שם תוכנית :
מערכת מים וביוב

מס' פרויקט	מס' תוכנית	תאריך	קנ"מ
1598	1598-1-14	24.04.2025	1:250

מהדורה	שרטט	תכנן	בדק	אישר
	ראאדי	ראאדי	רגלי	ס.זוגבני

ראשוני	מוקדם	מפורט
○	○	●

לעיון	לאישור	למכרז	לביצוע
○	○	○	●

SMD ENGINEERS.LTD
Tel: 04 9122143-8
Fax: 04 6080552
Mail: Office@samerooabi.com
Adress: RSAL, 1602000
P.O.Box 848